



**«Дорога без опасности»
Настольная игра – бродилка
Для детей старшего возраста**

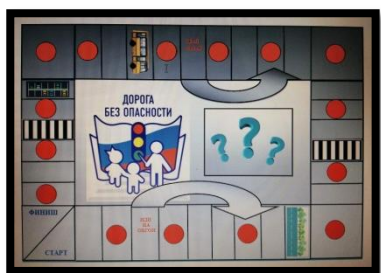
Гиричева Светлана Анатольевна воспитатель,
Гутова Надежда Юрьевна воспитатель.
МБДОУ № 3 «Ласточка» г. Мыски

Игра предназначена для детей 5-7 лет и может быть использована в совместной деятельности детей, детей и воспитателя, детей и родителей.

Цель: Закрепление знаний детей о правилах поведения на дорогах.

Задачи: Закреплять правила дорожного движения, правила передвижения пешеходов и водителей. Уточнить знания детей о назначении светофора и дорожных знаков. Расширять представления о правилах поведения в общественных местах.

Материал: Игровое поле, кубик, фишки (транспорт), карточками с заданиями по ПДД, дорожные знаки

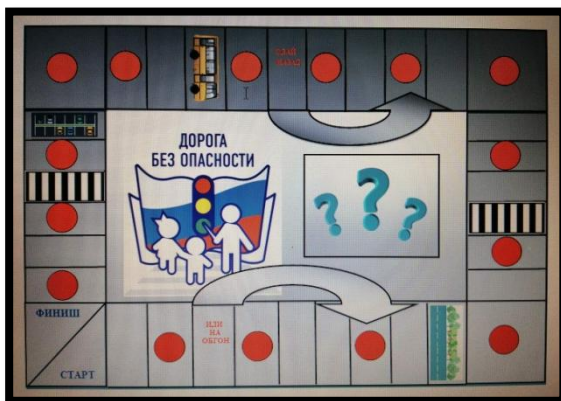


Правила игры: В игре могут участвовать 2 – 5 игроков.



Игроки по очереди бросают игральный кубик и передвигают свои фишки (транспорт) вперед на столько ходов, сколько точек выпало на кубике. На пути встречаются преграды (красные круги), попадая на них, нужно будет взять из колоды одно задание и выполнить соответствующие действие (ответить на вопрос, найти нужный знак и поставить его в правильное место). Победителем станет тот, кто быстрее всех доберется до финиша, преодолев все препятствия и преграды на своем пути.

Ход игры


1. Разложите на столе игровое поле.



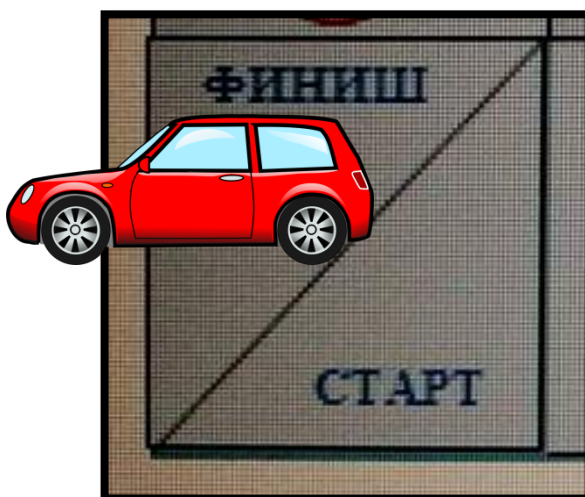
2. Карточки с заданием положите логотипом вверх на игровое поле в указанном месте



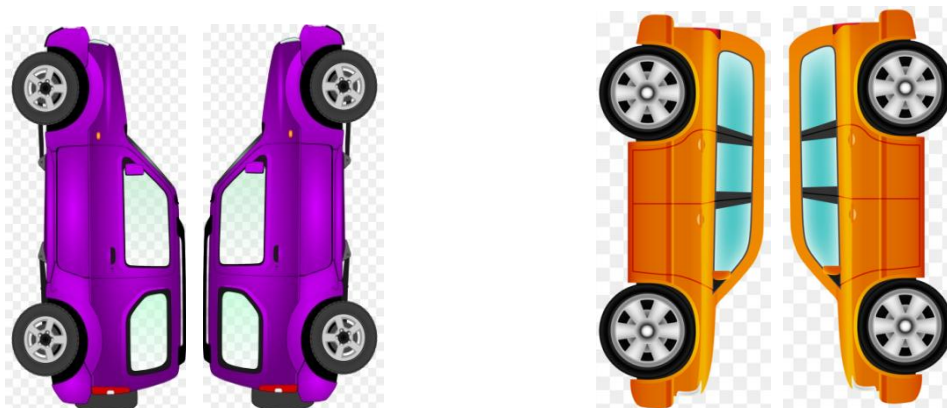
3. Каждый игрок выбирает себе фишку (транспорт) и устанавливает её на старте

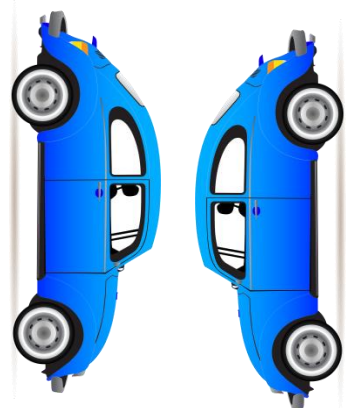




4. Игроки по очереди бросают игральный кубик и передвигают свои фишки (транспорт) вперед на столько ходов, сколько точек выпало на кубике. На пути встречаются преграды (красные круги) и задания. Попадая на них, нужно будет взять из колоды одну карточку и выполнить соответствующие действие (ответить на вопрос, найти нужный знак и поставить его в правильное место, прилепив к липучке и т.п.)
5. Победителем станет тот, кто быстрее всех доберется до финиша, преодолев все препятствия и преграды на своем пути. Удачи!



Приложение





Вопросы и задания для карточек

Место, где стоят машины? Найди этот знак и поставь его.	Найди предупреждающий знак о диких животных. Помести его на место.
Что помогает нам быть заметнее на дорогах в тёмное время суток?	Человек, идущий по тротуару? Найди его и поставь у пешеходного перехода.
Что такое ДТП?	Какие бывают знаки?
Рисунки – объяснялки на дорогах? Что это?	Как надо обходить стоящий автобус, троллейбус?
Назови правила поведения в транспорте.	Почему опасно играть в мяч на проезжей части?
Как нужно переходить дорогу?	Где нужно играть, чтобы не подвергаться опасности?
Какие пешеходные переходы вы знаете?	Что регулирует движение на улице?
Как называют человека, управляющего автомобилем?	Где должны ходить пешеходы?
Как надо переходить улицу, если нет регулировщика?	На какое животное похож пешеходный переход? Найди знак пешеходного перехода.
Какие сигналы светофора вы знаете? Что обозначает каждый сигнал?	На какой сигнал светофора можно переходить улицу?
Почему нельзя играть на проезжей части дороги?	Куда смотрит пешеход при переходе через дорогу?
Место для посадки и высадки пассажиров общественного транспорта? Найди этот знак и поставь на место.	Для чего нужна проезжая часть?

Например



Место для вопроса